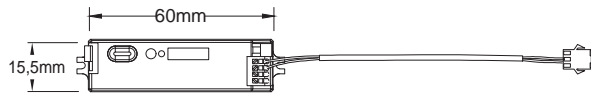
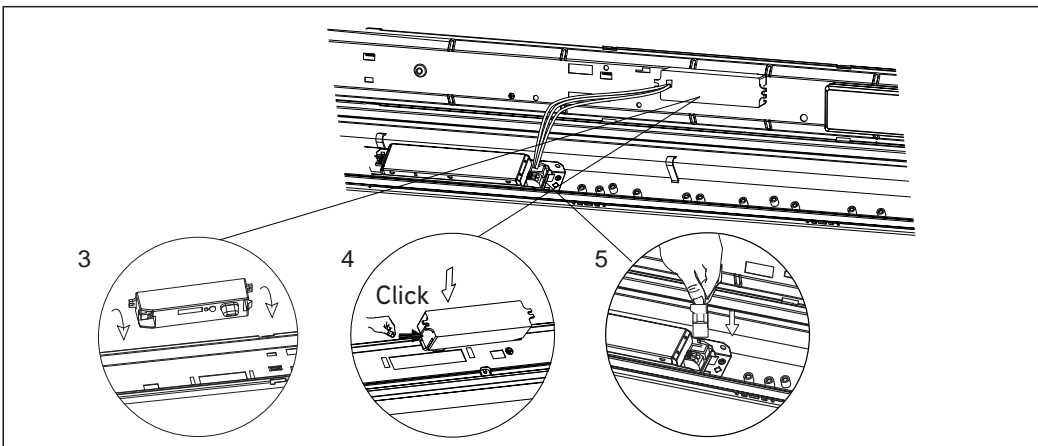
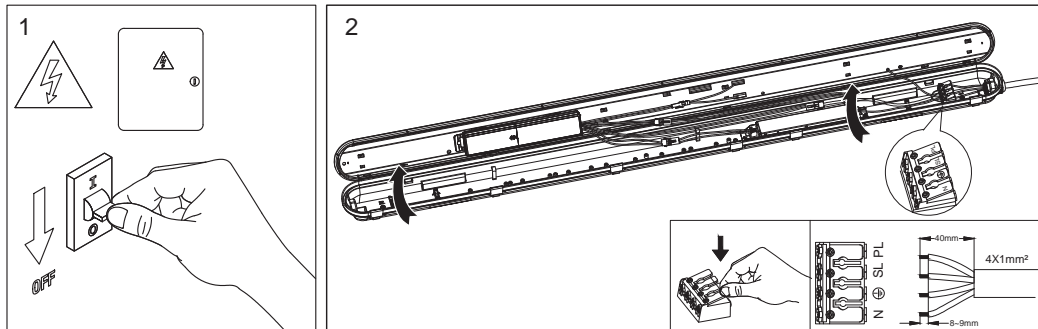


## HYDRON Advanced MW Sensor UNIT NL



### HYDRON Advanced modular Microwave Sensor installatie

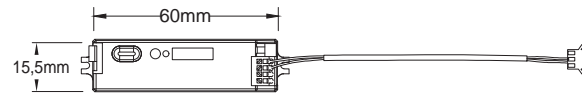


**!** Installatie en onderhoud dienen steeds te gebeuren door gekwalificeerd personeel. De lichtbron van dit armatuur is niet vervangbaar, bij einde van de levensduur moet het armatuur vervangen worden. Raak de Leds op de printplaat niet aan tijdens het onderhoud of reinigen. Gebruik geen chemische oplossingen voor de reiniging van dit toestel. Beschadigde toestellen in originele verpakking worden onder waarborg omgeruild. Controleer steeds of de correcte aansluitspanning aanwezig is.

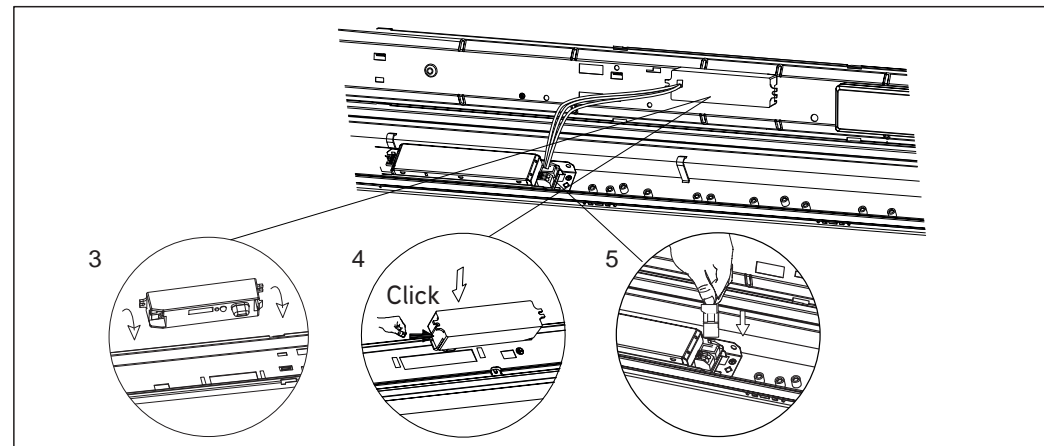
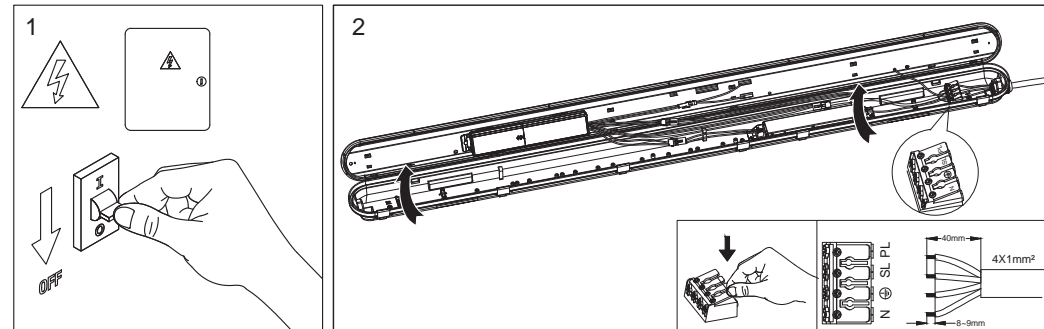
**Gebruikte lampen:** Breng oude of defecte LED armaturen steeds binnen in een geschikt verzamelpunt in overeenstemming met de geldende voorschriften met betrekking tot milieubescherming. Gebruikte lampen kunnen gedeponeerd worden in een recyclagepunt waar ze gratis worden geaccepteerd. Een correct gebruik van apparatuur maakt het mogelijk om waardevolle milieuhulpbronnen te behouden en negatieve gevolgen voor de gezondheid en het milieu te voorkomen.



## HYDRON Advanced MW Sensor UNIT FR



### HYDRON Advanced modular Microwave Sensor installation

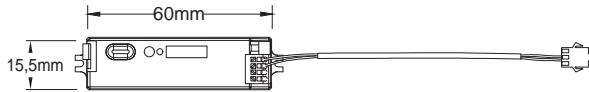


**!** L'installation et la maintenance doivent toujours être effectuées par du personnel qualifié. La source lumineuse de ce luminaire n'est pas remplaçable, le luminaire doit être remplacé à la fin de sa vie. Ne touchez pas les puces led pendant l'entretien ou le nettoyage. N'utilisez pas de solutions chimiques pour le nettoyage de cet appareil. Les appareils endommagés dans leur emballage d'origine sont échangés sous garantie. La mise à la terre doit toujours être correctement connectée pour éviter tout problème de sécurité. Toujours vérifier si la tension de connexion correcte est présente.

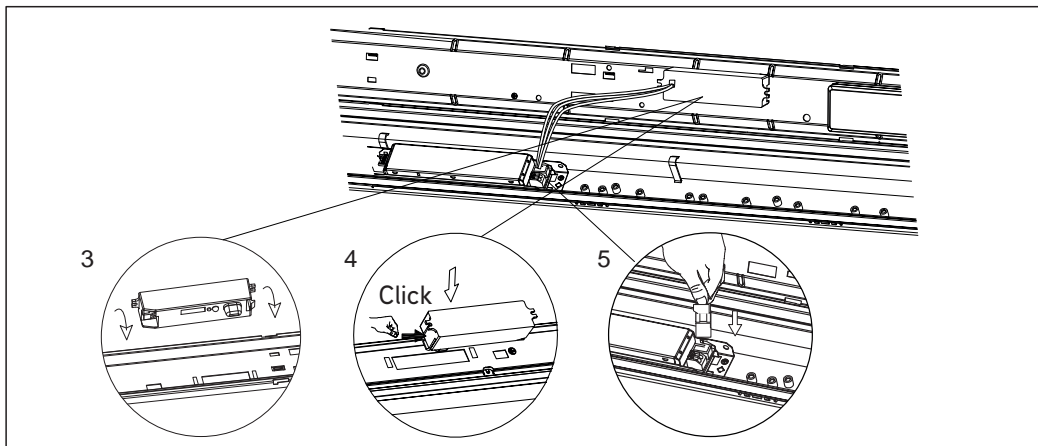
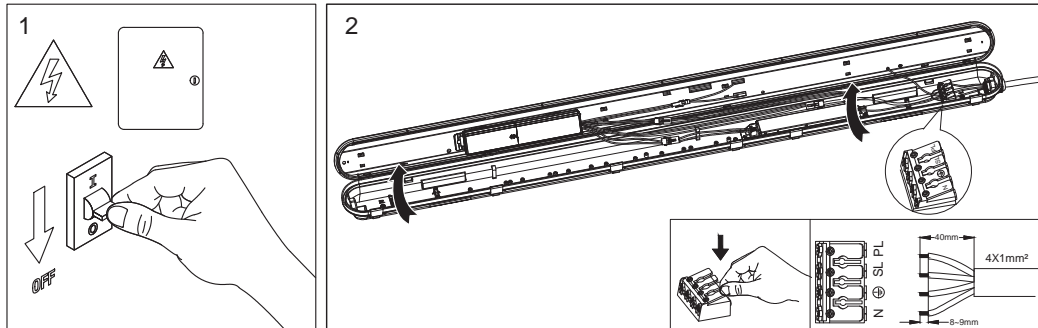
**Lampes usagées:** Toujours ramener les appareils à led usés ou défectueux à un point de collecte approprié, conformément aux réglementations en vigueur en matière de protection de l'environnement. Les lampes usagées peuvent être déposées dans un point de recyclage où elles sont acceptées gratuitement. Une utilisation appropriée des équipements permet de préserver des ressources environnementales précieuses et d'éviter des conséquences négatives pour la santé et l'environnement.




## HYDRON Advanced MW Sensor UNIT **ENG**



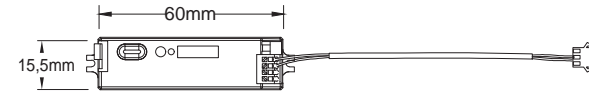
### HYDRON Advanced modular Microwave Sensor installation



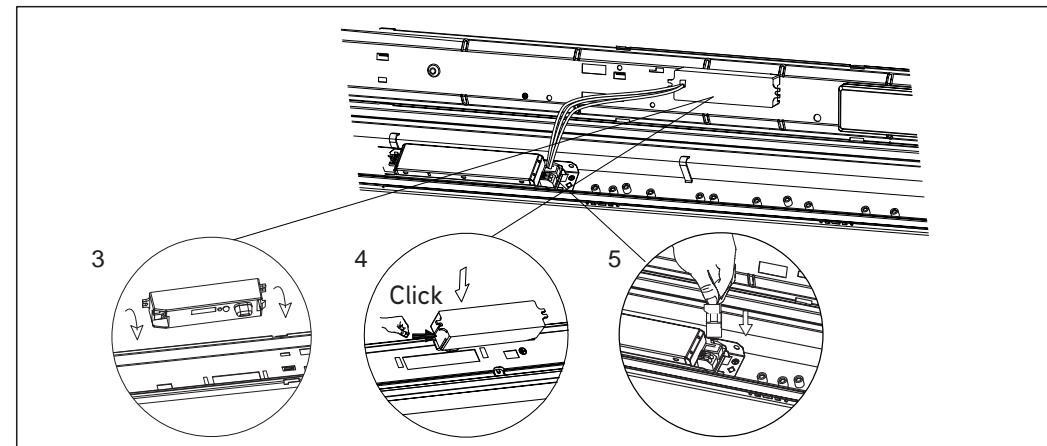
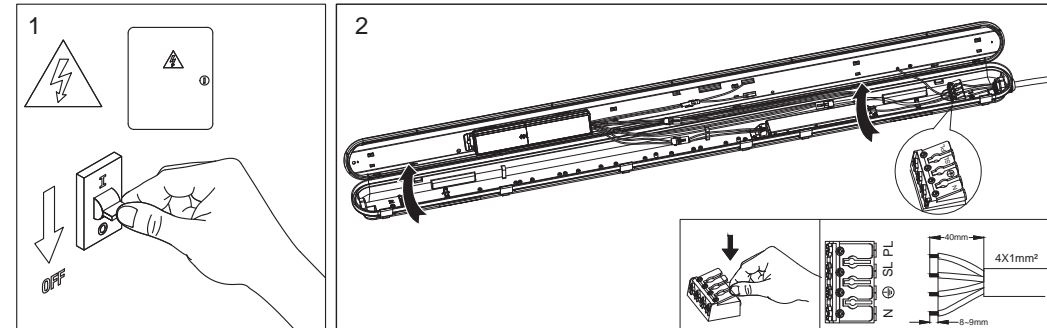
⚠ Installation and maintenance should always be done by qualified personnel. The light source of this luminaire is not replaceable, at the end of its life the luminaire must be replaced. Do not touch the Leds on the circuit board during maintenance or cleaning. Do not use chemical solutions to clean this device. Damaged devices in original packaging will be exchanged under warranty. Always check that the correct connection voltage is present.

**Used lamps:**  
 Always bring old or defective LED luminaires into a suitable collection point in accordance with the applicable regulations on environmental protection. Used lamps can be deposited at a recycling point where they will be accepted free of charge. Proper use of equipment makes it possible to conserve valuable environmental resources and avoid negative health and environmental impacts.

## HYDRON Advanced MW Sensor UNIT **DE**









### HYDRON Advanced modular Microwave Sensor installation



⚠ Die Installation und Wartung sollte immer von qualifiziertem Personal durchgeführt werden. Die Lichtquelle dieser Leuchte ist nicht austauschbar, am Ende ihrer Lebensdauer muss die Leuchte ersetzt werden. Berühren Sie während der Wartung oder Reinigung nicht die Leds auf der Platine. Verwenden Sie keine chemischen Lösungen zur Reinigung dieses Geräts. Beschädigte Geräte in der Originalverpackung werden im Rahmen der Garantie umgetauscht. Prüfen Sie immer, ob die richtige Anschlussspannung vorhanden ist.

**Gebrauchte Lampen:** Bringen Sie alte oder defekte LED-Leuchten immer zu einer geeigneten Sammelstelle, die den geltenden Umweltschutzbestimmungen entspricht. Gebrauchte Lampen können bei einer Recyclingstelle abgegeben werden, wo sie kostenlos angenommen werden. Der richtige Umgang mit den Geräten ermöglicht es, wertvolle Umweltressourcen zu schonen und negative Auswirkungen auf Gesundheit und Umwelt zu vermeiden.



 Detection Area			 Hold Time			 Daylight Sensor		 Stand-by DIM level		 Stand-by Period	
1		Detection Radius	2	3		4		5		6	
-	100%	Around 3 meters	-	-	5S	-	Disable	-	0%	-	+∞
ON	50%	Around 1.5 meters	ON	-	3min	ON	30Lux	ON	20%	ON	15min
			ON	ON	10min						

