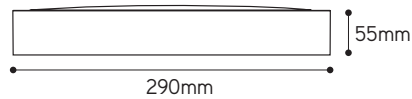




## (NL) INSTALLATIE MONA

### Afmetingen:



**5 jaar  
garantie**



**65**

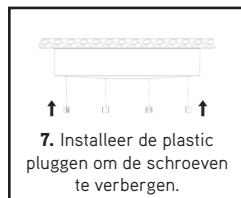
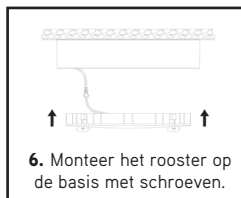
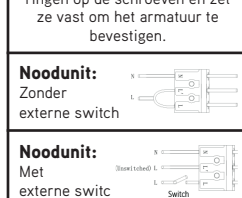
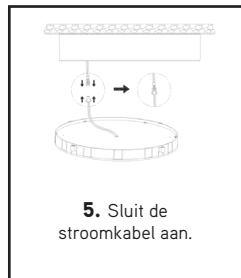
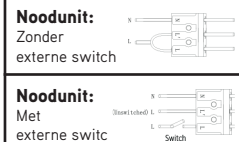
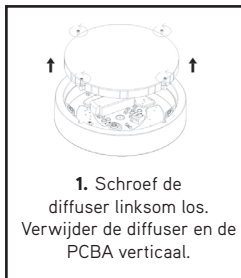


**10**



**Klasse II**

**Montage:** Muur/plafond  
LED bron: SMD2835 Lumileds  
Input: 220V-240V 50/60Hz

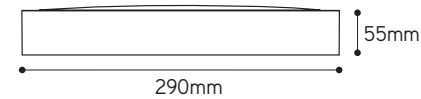


**!** Installatie en onderhoud dienen steeds te gebeuren door gekwalificeerd personeel. De lichtbron van dit armatuur is niet vervangbaar, bij einde van de levensduur moet het armatuur vervangen worden. Raak de Leds op de printplaat niet aan tijdens het onderhoud of reinigen. Gebruik geen chemische oplossingen voor de reiniging van dit toestel. Beschadigde toestellen in originele verpakking worden onder waarborg omgeruild. Controleer steeds of de correcte aansluitspanning aanwezig is.

**Gebruikte lampen:**  
Breng oude of defecte LED armaturen steeds binnen in een geschikt verzamelpunt in overeenstemming met de geldende voorschriften met betrekking tot milieubescherming. Gebruikte lampen kunnen gedeponeerd worden in een recyclagepunt waar ze gratis worden geaccepteerd. Een correct gebruik van apparatuur maakt het mogelijk om waardevolle milieuhulpbronnen te behouden en negatieve gevolgen voor de gezondheid en het milieu te voorkomen.

## (FR) INSTALLATION MONA

### Dimensions:



**5 ans  
garantie**



**65**

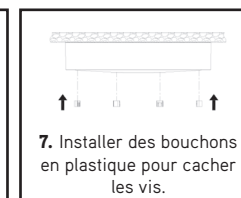
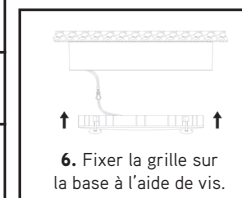
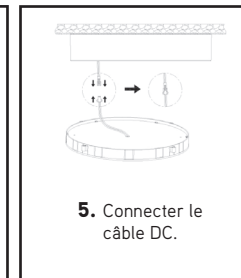
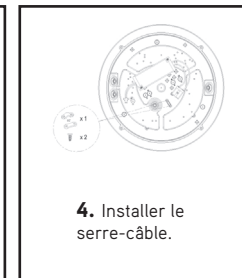
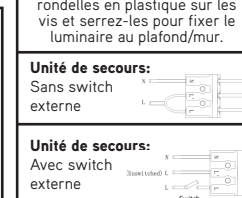
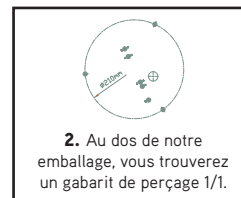
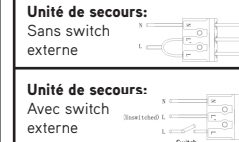
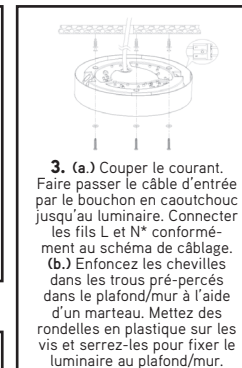
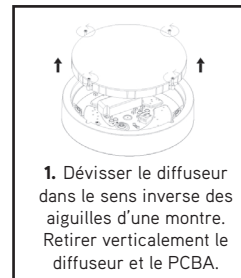


**10**



**Classe II**

**Montage:** Mur/plafond  
Source LED: SMD2835 Lumileds  
Input: 220V-240V 50/60Hz



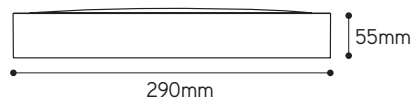
**!** L'installation et la maintenance doivent toujours être effectuées par du personnel qualifié. La source lumineuse de ce luminaire n'est pas remplaçable, le luminaire doit être remplacé à la fin de sa vie. Ne touchez pas les puces led pendant l'entretien ou le nettoyage. N'utilisez pas de solutions chimiques pour le nettoyage de cet appareil. Les appareils endommagés dans leur emballage d'origine sont échangés sous garantie. La mise à la terre doit toujours être correctement connectée pour éviter tout problème de sécurité. Toujours vérifier si la tension de connexion correcte est présente.

**Lampes usagées:**  
Toujours ramener les appareils à led usés ou défectueux à un point de collecte approprié, conformément aux réglementations en vigueur en matière de protection de l'environnement. Les lampes usagées peuvent être déposées dans un point de recyclage où elles sont acceptées gratuitement. Une utilisation appropriée des équipements permet de préserver des ressources environnementales précieuses et d'éviter des conséquences négatives pour la santé et l'environnement.



## (ENG) INSTALLATION MONA

### Dimensions:



5 year  
warranty



65



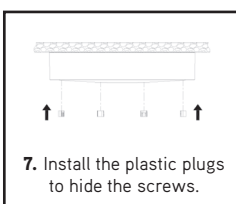
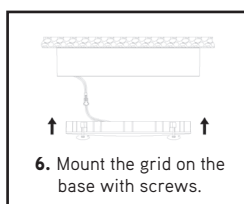
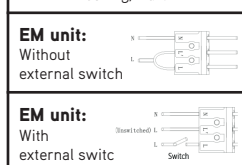
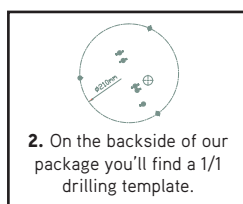
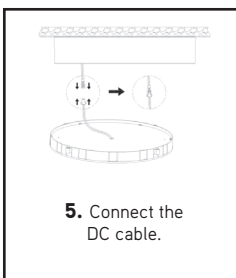
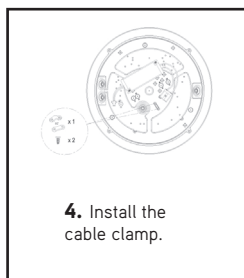
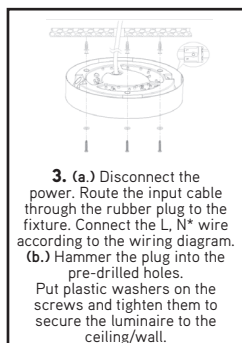
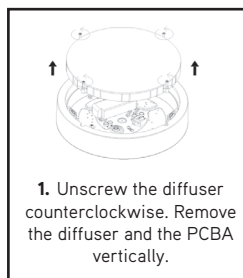
10



Class II

**Montage:** Wall/ceiling

LED power source: SMD2835 Lumileds  
Input: 220V-240V 50/60Hz











Installation and maintenance should always be done by qualified personnel. The light source of this luminaire is not replaceable, at the end of its life the luminaire must be replaced. Do not touch the LEDs on the circuit board during maintenance or cleaning. Do not use chemical solutions to clean this device. Damaged devices in original packaging will be exchanged under warranty. Always check that the correct connection voltage is present.



**Used lamps:**  
Always bring old or defective LED luminaires into a suitable collection point in accordance with the applicable regulations on environmental protection. Used lamps can be deposited at a recycling point where they will be accepted free of charge. Proper use of equipment makes it possible to conserve valuable environmental resources and avoid negative health and environmental impacts.

### Toebehoren / Accessoires / Accessories

N.		Aantal / quantité / quantity	Gebruik / Usage / Utilisation
1		3	Armatuur bevestigen Fixer la lumière Fix light
2		3	Muurplug Rawl plug Prise de courant
3		1	Vandalismebestendig schroef bit Embout de vis anti-vandalisme Vandal proof screw tool
4		3	Kunststof sluitring Rondelle en plastique Plastic washer
5		2	Kabelklem bevestiging Serre-câble de montage Fix cable clip
6		1	Kabelklem 1/2 Serre-câble 1/2 Cable clip 1/2
7		1	Kabelklem 2/2 Serre-câble 2/2 Cable clip 2/2
8		4	Plastic schroefdop Bouchon en plastique Plastic plug