


QUAD606035PSCTSW - Quadra LED-paneel wit 60x60 incl. kader+driver



QUADRA LED paneel set 625x625mm inclusief aluminium witte RAL9016 opbouw kader voorzien van een metalen ophangbeugel voor een eenvoudige montage. Incl. driver waarbij het vermogen selecteerbaar is tussen 20W, 25W, 30W of 35W en de kleurtemperatuur selecteerbaar 3000K, 4000K of 5000K via dipswitches. Het backlit LED-paneel heeft een efficiëntie tot 140 Lm/W en dankzij de microprismatische diffuser een UGR<19. Deze set is ENEC gekeurd.

														
IP40	IK03	90	5	tot 140	0,9	>50.000	Flicker-Free	82	300-4000-5000	JA	SMD4014	<19	JA	JA

Technische eigenschappen

Referentie	QUAD606035PSCTSW
EAN code	5420076299545
ETIM code	EC002892

Elektrische eigenschappen

Systeem vermogen (W)	35
LED vermogen (W)	
Aansluitspanning (Vac)	220-240
Frequentie (Hz)	50/60
Driver inbegrepen	ja
Driver intern/extern	extern
Driver merk	Lifud
Driver type	
Dimbaar	ja
Flicker free	nee
Power factor	0,9
THD	
Driver output (V)	
Driver output (mA)	
Isolatieklasse	I
Energie klasse	D
Aantal op 16A B curve	
Aantal op 16A C curve	
Aantal op 16A D curve	
Inrush current driver	

Garantie en certificatie

ENEC	ja
Garantie (jaar)	5 (exclusief batterijen)

Lichttechnische eigenschappen

Lichtbundel(°)	90
Kleurtemperatuur (K)	3000-4000-5000
Kleurweergave CRI	82
UGR	<19
Kleurvastheid SDCM	<5
Lumen output (Lm)	2800-4900
Lm/W	140
Flux code	
Ledchip	SMD4014
Ledfabrikant	
Aantal LEDs	
Fotobiologische klasse RG0	

Afmeting en materiaal eigenschappen

Afmetingen (LxBxH)	625x625x48mm
Gewicht (kg)	3,4
Kleur	wit
Werktemperatuur (°C)	-20~+40
IP waarde	IP40
IK waarde	IK03
UV bestendig	nee
Zeewater bestendig	nee
UL 94	
Aantal in bulk	5
Aantal op pallet	0
Minimum bestelaantal	1
Stockartikel	ja
EPA	

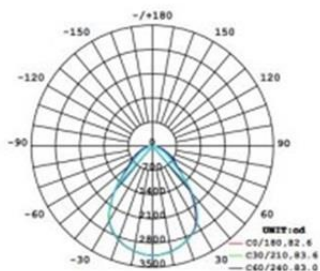
DATASHEET

QUAD606035PSCTSW - Quadra LED-paneel wit 60x60 incl. kader+driver

Lumen distributie

Average beam angle(50%): 90°

Distance curve:

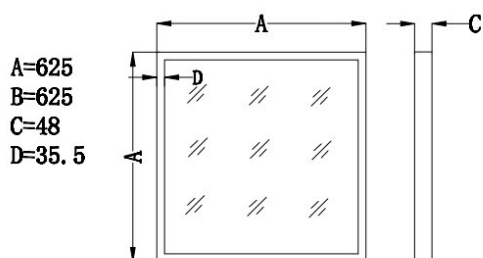


Beam Angle: 90°

Spectrum distributie

Lumendrop

Afmetingen



Aansluitschema